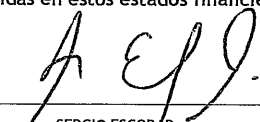


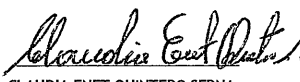
AGENCIA DE COOPERACIÓN E INVERSIÓN DE MEDELLÍN Y EL ÁREA METROPOLITANA - ACI MEDELLÍN

ESTADOS DE ACTIVIDAD FINANCIERA, ECONÓMICA, SOCIAL Y AMBIENTAL
 Por el período comprendido entre el 1 de enero y el 30 de noviembre de 2017 y 2016
 (En pesos colombianos)

		Comparativo Acumulado			
		nov-17	nov-16	Var. \$	Var. %
ACTIVIDADES ORDINARIAS					
INGRESOS OPERACIONALES					
43	Venta de servicios	\$ 117.647.059	\$ 73.047.297	-\$ 44.599.762	61%
4390	Otros servicios	117.647.059	73.047.297	-44.599.762	61%
GASTOS OPERACIONALES					
51	De administración	\$ 1.321.138.510	\$ 1.074.227.530	-\$ 246.910.980	23%
5101	Sueldos y salarios	878.435.532	683.102.522	-195.333.010	29%
5102	Contribuciones imputadas	6.238.322	8.793.975	2.555.653	-29%
5103	Contribuciones efectivas	160.166.591	125.701.382	-34.465.209	27%
5104	Aportes sobre la nómina	31.825.094	25.204.257	-6.620.837	26%
5111	Generales	219.515.806	192.528.120	-26.987.686	14%
5120	Impuestos, contribuciones, tasas por pagar	24.957.165	38.897.274	13.940.109	-36%
52	De Operación	\$ 4.580.553.746	\$ 4.863.767.286	\$ 283.213.540	-6%
5202	Sueldos y salarios	1.814.654.831	1.907.200.566	92.545.735	-5%
5203	Contribuciones imputadas	44.368.673	7.867.921	-36.500.752	464%
5204	Contribuciones efectivas	348.843.455	346.196.483	-2.646.972	1%
5207	Aportes sobre la nómina	69.250.106	69.469.643	219.537	0%
5211	Generales	2.303.436.681	2.533.032.673	229.595.992	-9%
48	Otros ingresos	\$ 418.011.269	\$ 408.316.748	-\$ 9.694.521	2%
4805	Financieros	369.628.841	387.276.070	17.647.229	-5%
4806	Ajuste por diferencia al cambio	115.216	0		
4810	Extraordinarios	38.982.237	9.987.929	-28.994.308	290%
4815	Ajuste de ejercicios anteriores	9.284.975	11.052.749	1.767.774	-16%
58	Otros gastos	\$ 4.651.344	\$ 3.046.241	-\$ 1.605.103	53%
5801	Intereses	0	19.806	19.806	0%
5802	Comisiones	2.828.008	1.626.368	-1.201.640	74%
5803	Ajuste por diferencia en cambio	12.060	26.098	14.038	-54%
5808	Otros gastos ordinarios	1.015.668	1.214.694	199.026	100%
5810	Extraordinarios	10.590	5.947	-4.643	78%
5815	Ajuste de ejercicios anteriores	785.018	153.328	-631.690	412%
Déficit neto		-\$ 5.370.685.272	-\$ 5.459.677.012	-\$ 88.991.739	-2%

Los suscritos Representante Legal y Contador Público certificamos que hemos verificado previamente las afirmaciones contenidas en estos estados financieros y los mismos han sido tomados fielmente de los libros oficiales de contabilidad.



 SERGIO ESCOBAR
 Representante Legal Suplente


 CLAUDIA ENET QUINTERO SERNA
 Contadora
 T. P. No. 67065-T

AGENCIA DE COOPERACIÓN E INVERSIÓN DE MEDELLÍN Y EL ÁREA METROPOLITANA - ACI Medellín
BALANCES GENERALES
Al 30 de noviembre de 2017 y 2016
(En pesos colombianos)

Código	ACTIVO	2.017	2.016	Var. \$	Var. %	Código	PASIVO	2.017	2.016	Var. \$	Var. %
	CORRIENTE	\$ 6.840.272.289	\$ 6.995.021.327	-\$ 154.749.038	-2%		CORRIENTE	\$ 759.643.092	\$ 767.219.675	-\$ 7.576.583	-1%
11	Efectivo	\$ 3.774.317.315	\$ 3.446.135.846	\$ 328.181.469	10%	24	Cuentas por pagar	169.076.258	133.475.522	35.600.736	27%
1105	Caja	1.000.000	6.904.720	-5.904.720	-86%	2401	Adquisición bienes y servicios	2.178.954	456.948	1.722.006	377%
1110	Depósitos en instituciones financieras	3.773.317.315	3.439.231.126	334.086.189	10%	2425	Acreedores	133.087.924	113.416.124	19.671.800	17%
						2436	Retención en la fuente e Imppto de timbre	11.456.439	19.443.280	-7.986.841	-41%
12	Inversiones e instrumentos derivados	\$ 2.326.057.206	\$ 2.299.349.039	\$ 26.708.167	1%	2445	Impuesto al valor agregado - IVA	22.352.941	0	22.352.941	
1201	Inversión Administración de liquidez en títulos de deuda	2.326.057.206	2.299.349.039	26.708.167	1%	2453	Recursos recibidos en administración	0	159.170	-159.170	0%
14	Deudores	\$ 739.897.768	\$ 1.249.536.442	-\$ 509.638.674	-41%	25	Obligaciones laborales y de seg. Social Integral	\$ 20.244.871	\$ 25.329.523	-\$ 5.084.652	-20%
1407	Prestación de servicios	\$ 79.865.546	0	79.865.546		2505	Salarios y prestaciones sociales	20.244.871	25.329.523	-5.084.652	-20%
1420	Avances y anticipos entregados	13.296.665	30.135.200	-16.838.535	-56%						
1422	Anticipos o saldos a favor por impuestos y contribuciones	325.406.134	317.321.937	8.084.197	3%	27	Pasivos estimados	\$ 570.321.963	\$ 608.414.630	-\$ 38.092.667	-6%
1424	Recursos entregados en administración	321.257.595	901.582.105	-580.324.510	-64%	2715	Provisión para prestaciones sociales	570.321.963	608.414.630	-38.092.667	-6%
1470	Otros deudores	71.828	497.200	-425.372	-86%						
	NO CORRIENTE	\$ 438.285.114	\$ 291.472.890	\$ 146.812.224	50%		TOTAL PASIVO	\$ 759.643.092	\$ 767.219.675	-\$ 7.576.583	-1%
16	Propiedades, planta y equipo	\$ 299.352.303	\$ 269.354.250	\$ 29.998.053	11%		PATRIMONIO	\$ 6.518.914.311	\$ 6.519.274.542	-\$ 360.231	0%
1655	Maquinaria y equipo	14.603.154	13.353.654	1.249.500	9%	32	Patrimonio institucional	6.518.914.311	6.519.274.542	-360.231	0%
1665	Muebles, enseres y equipos de oficina	262.530.876	60.824.551	201.706.325	332%	3208	Capital fiscal	26.511.093.045	19.481.871.991	7.029.221.054	36%
1670	Equipo de comunicación y computación	616.169.741	621.401.657	-5.231.916	-1%	3215	Reservas	439.651.921	504.733.368	-65.081.447	-13%
1675	Equipo de transporte, tracción y elevación	34.600.000	34.600.000	0	0%	3225	Resultados de ejercicios anteriores	-14.634.425.357	-7.949.365.836	-6.685.059.521	84%
1685	Depreciación acumulada	(628.551.468)	(460.825.612)	-167.725.856	36%	3230	Resultado del ejercicio	-5.370.685.272	-5.459.677.012	88.991.740	-2%
19	Otros activos	\$ 138.932.811	\$ 22.118.640	\$ 116.814.171	528%	3270	Provisiones, Depreciaciones y Amortizaciones	-426.720.026	-58.287.970	-368.432.056	632%
1915	Obras y mejoras en propiedad ajena	30.672.644	0	30.672.644	100%						
1970	Intangibles	338.448.209	199.115.139	139.333.070	70%						
1975	Amortización acumulada de intangibles	(230.188.042)	(176.996.499)	-53.191.543	30%						
	TOTAL ACTIVO	\$ 7.278.557.403	\$ 7.286.494.217	-\$ 7.936.814	0%		TOTAL PASIVO MAS PATRIMONIO	\$ 7.278.557.403	\$ 7.286.494.217	-\$ 7.936.814	0%
	CUENTAS DE ORDEN	\$ 2.523.933.366	\$ 2.458.851.919	\$ 65.081.447	3%		CUENTAS DE ORDEN	\$ 2.523.933.366	\$ 2,458.851.919	\$ 65.081.447	3%
	Deudoras de control	2.523.933.366	2.458.851.919	65.081.447	3%			2.523.933.366	2.458.851.919	65.081.447	3%

Los suscritos Representante Legal y Contador Público certificamos que hemos verificado previamente las afirmaciones contenidas en estos balances generales y los mismos han sido tomados fielmente de los libros oficiales de contabilidad.


SERGIO ESCOBAR
Representante Legal Suplente


CLAUDIA ENET QUINTERO SERNA
Contadora
T.P. No. 67065-T