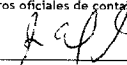



AGENCIA DE COOPERACIÓN E INVERSIÓN DE MEDELLÍN Y EL ÁREA METROPOLITANA - ACI Medellín
BALANCES GENERALES
AL 31 DE JULIO DE 2017 Y 2016
(En pesos colombianos)

Código	ACTIVO	2.017	2.016	Var. \$	Var. %	Código	PASIVO	2.017	2.016	Var. \$	Var. %
	CORRIENTE	\$ 8.238.869.071	\$ 10.022.299.254	-\$ 1.783.430.183	-18%		CORRIENTE	\$ 378.139.837	\$ 663.806.493	-\$ 285.666.656	-43%
11	Efectivo	\$ 5.052.124.755	\$ 6.947.096.287	-\$ 1.894.971.532	-27%	24	Cuentas por pagar	\$ 102.521.939	\$ 291.705.405	-\$ 189.183.466	-65%
1105	Caja	10.572.419	9.678.171	894.248	9%	2401	Adquisición bienes y servicios	2.596.886	7.387.684	-\$ 4.790.798	-65%
1110	Depósitos en instituciones financieras	5.041.552.336	6.937.418.116	-\$ 1.895.865.780	-27%	2425	Acreedores	92.672.832	260.684.100	-\$ 168.011.268	-64%
12	Inversiones e instrumentos derivados	\$ 2.342.489.487	\$ 1.898.675.282	\$ 443.814.205	23%	2436	Retención en la fuente e Imppto de timbre	7.252.221	11.508.047	-\$ 4.255.826	-37%
1201	Inversión Administración de liquidez en títulos de deuda	2.342.489.487	1.898.675.282	443.814.205	23%	2445	Impuesto al valor agregado IVA	0	11.968.368	-\$ 11.968.368	0%
14	Deudores	\$ 844.254.829	\$ 1.176.527.685	-\$ 332.272.856	-28%	2453	Recursos recibidos en administración	0	157.206	-\$ 157.206	0%
1420	Avances y anticipos entregados	277.000	14.683.612	-\$ 14.406.612	-98%	25	Obligaciones laborales y de seg. Social integral	\$ 64.448.797	\$ 46.066.026	\$ 18.382.771	40%
1422	Anticipos o saldos a favor por impuestos y contribuciones	312.529.319	319.783.265	-\$ 7.253.946	-2%	2505	Salarios y prestaciones sociales	64.448.797	46.066.026	18.382.771	40%
1424	Recursos entregados en administración	530.786.944	841.500.000	-\$ 310.713.056	-37%	27	Pasivos estimados	\$ 211.169.101	\$ 326.035.062	-\$ 114.865.961	-35%
1470	Otros deudores	661.566	560.808	100.758	18%	2715	Provisión para prestaciones sociales	211.169.101	326.035.062	-\$ 114.865.961	-35%
	NO CORRIENTE	\$ 623.784.955	\$ 123.346.378	\$ 500.438.578	406%		TOTAL PASIVO	\$ 378.139.837	\$ 663.806.493	-\$ 285.666.656	-43%
16	Propiedades, planta y equipo	\$ 330.598.897	\$ 93.498.026	\$ 237.100.871	254%		PATRIMONIO	\$ 8.484.514.189	\$ 9.481.839.139	-\$ 997.324.950	-11%
1655	Maquinaria y equipo	14.603.154	8.979.880	5.623.274	63%	32	Patrimonio institucional	8.484.514.189	9.481.839.139	-\$ 997.324.950	-11%
1665	Muebles, enseres y equipos de oficina	262.128.135	58.214.551	203.913.584	350%	3208	Capital fiscal	25.461.093.045	18.931.871.991	6.529.221.054	34%
1670	Equipo de comunicación y computación	616.169.741	436.734.007	179.435.734	41%	3215	Reservas	439.651.921	1.680.722.888	-\$ 1.241.070.966	-74%
1675	Equipo de transporte, tracción y elevación	34.600.000	34.600.000	0	0%	3225	Resultados de ejercicios anteriores	-14.634.425.357	-8.546.348.242	-6.088.077.115	71%
1685	Depreciación acumulada	(596.902.133)	(445.030.412)	-151.871.721	34%	3230	Resultado del ejercicio	-2.547.488.214	-2.550.829.746	3.341.532	0%
19	Otros activos	\$ 293.186.059	\$ 29.848.352	\$ 263.337.707	882%	3270	Provisiones, Depreciaciones y Amortizaciones	-234.317.205	-33.577.752	-200.739.454	598%
1915	Obras y mejoras en propiedad ajena	153.363.221	0	153.363.221	100%		TOTAL PASIVO MAS PATRIMONIO	\$ 8.862.654.026	\$ 10.145.645.632	-\$ 1.282.991.606	-13%
1970	Intangibles	331.947.971	199.115.139	132.832.832	67%		CUENTAS DE ORDEN	\$ 2.523.933.366	\$ 1.879.844.806	\$ 644.088.560	34%
1975	Amortización acumulada de intangibles	(192.125.134)	(169.266.787)	-22.858.346	14%			2.523.933.366	1.879.844.806	644.088.560	34%
	TOTAL ACTIVO	\$ 8.862.654.026	\$ 10.145.645.632	-\$ 1.282.991.606	-13%						
	CUENTAS DE ORDEN	\$ 2.523.933.366	\$ 1.879.844.806	\$ 644.088.560	34%						
	Deudoras de control	2.523.933.366	1.879.844.806	644.088.560	34%						

Los suscritos Representante Legal Suplente y Contador Público certificamos que hemos verificado previamente las afirmaciones contenidas en estos balances generales y los mismos han sido tomados fielmente de los libros oficiales de contabilidad.


 SERGIO ESCOBAR
 Representante Legal



 CLAUDIA ENET QUINTERO SERNA
 Contadora
 T.P. No. 67065-T

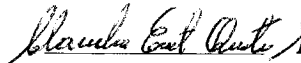
AGENCIA DE COOPERACIÓN E INVERSIÓN DE MEDELLÍN Y EL ÁREA METROPOLITANA - ACI MEDELLÍN

ESTADOS DE ACTIVIDAD FINANCIERA, ECONÓMICA, SOCIAL Y AMBIENTAL
 Por el período comprendido entre el 1 de enero y el 31 de julio de 2017 y 2016
 (En pesos colombianos)

		Comparativo Acumulado			
		jul-17	jul-16	Var. \$	Var. %
ACTIVIDADES ORDINARIAS					
INGRESOS OPERACIONALES					
43	Venta de servicios	\$ -	\$ 73.047.297	\$ 73.047.297	0%
4390	Otros servicios	0	73.047.297	73.047.297	0%
GASTOS OPERACIONALES					
51	De administración	\$ 667.536.404	\$ 639.998.282	-\$ 27.538.122	4%
5101	Sueldos y salarios	416.193.749	406.312.125	-9.881.624	2%
5102	Contribuciones imputadas	3.777.558	5.261.254	1.483.696	-28%
5103	Contribuciones efectivas	84.169.645	77.885.259	-6.284.386	8%
5104	Aportes sobre la nómina	16.722.794	15.779.177	-943.617	6%
5111	Generales	124.300.700	108.819.804	-15.480.896	14%
5120	Impuestos, contribuciones, tasas por pagar	22.371.958	25.940.663	3.568.705	-14%
52	De Operación	\$ 2.146.098.155	\$ 2.174.552.330	\$ 28.454.175	-1%
5202	Sueldos y salarios	958.646.028	1.070.334.893	111.688.865	-10%
5203	Contribuciones imputadas	17.257.081	5.878.822	-11.378.259	194%
5204	Contribuciones efectivas	194.497.940	197.815.758	3.317.818	-2%
5207	Aportes sobre la nómina	38.812.706	39.754.223	941.517	-2%
5211	Generales	936.884.400	860.768.634	-76.115.766	9%
48	Otros ingresos	\$ 269.197.629	\$ 191.776.878	-\$ 77.420.751	40%
4805	Financieros	239.854.782	178.147.847	-61.706.935	35%
4810	Extraordinarios	20.057.872	2.576.282	-17.481.590	679%
4815	Ajuste de ejercicios anteriores	9.284.975	11.052.749	1.767.774	-16%
58	Otros gastos	\$ 3.051.284	\$ 1.103.309	-\$ 1.947.975	177%
5801	Intereses	0	7.700	7.700	0%
5802	Comisiones	1.236.631	917.653	-318.978	35%
5803	Ajuste por diferencia en cambio	5.189	20.126	14.937	-74%
5808	Otros gastos ordinarios	1.015.668	0	-1.015.668	100%
5810	Extraordinarios	8.778	4.502	-4.276	95%
5815	Ajuste de ejercicios anteriores	785.018	153.328	-631.690	412%
Déficit neto		-\$ 2.547.488.214	-\$ 2.550.829.746	-\$ 3.341.532	0%

Los suscritos Representante Legal Suplente y Contador Público certificamos que hemos verificado previamente las afirmaciones contenidas en estos estados financieros y los mismos han sido tomados fielmente de los libros oficiales de contabilidad.


 SERGIO ESCOBAR
 Representante Legal


 CLAUDIA ENET QUINTERO SERNA
 Contadora
 T. P. No. 67065-T